



ТЕРРИТОРИАЛЬНЫЙ ОРГАН
ФЕДЕРАЛЬНОЙ СЛУЖБЫ
ГОСУДАРСТВЕННОЙ СТАТИСТИКИ
ПО КАМЧАТСКОМУ КРАЮ

СРЕДНИЕ ЦЕНЫ И ИНДЕКСЫ ЦЕН НА РЫНКЕ ЖИЛЬЯ ПО КАМЧАТСКОМУ КРАЮ

III квартал 2024 года

21.11.2024

СОДЕРЖАНИЕ

Средние цены на первичном рынке жилья	3
Средние цены на вторичном рынке жилья	6
Индексы цен на первичном рынке жилья	9
Индексы цен на вторичном рынке жилья	14

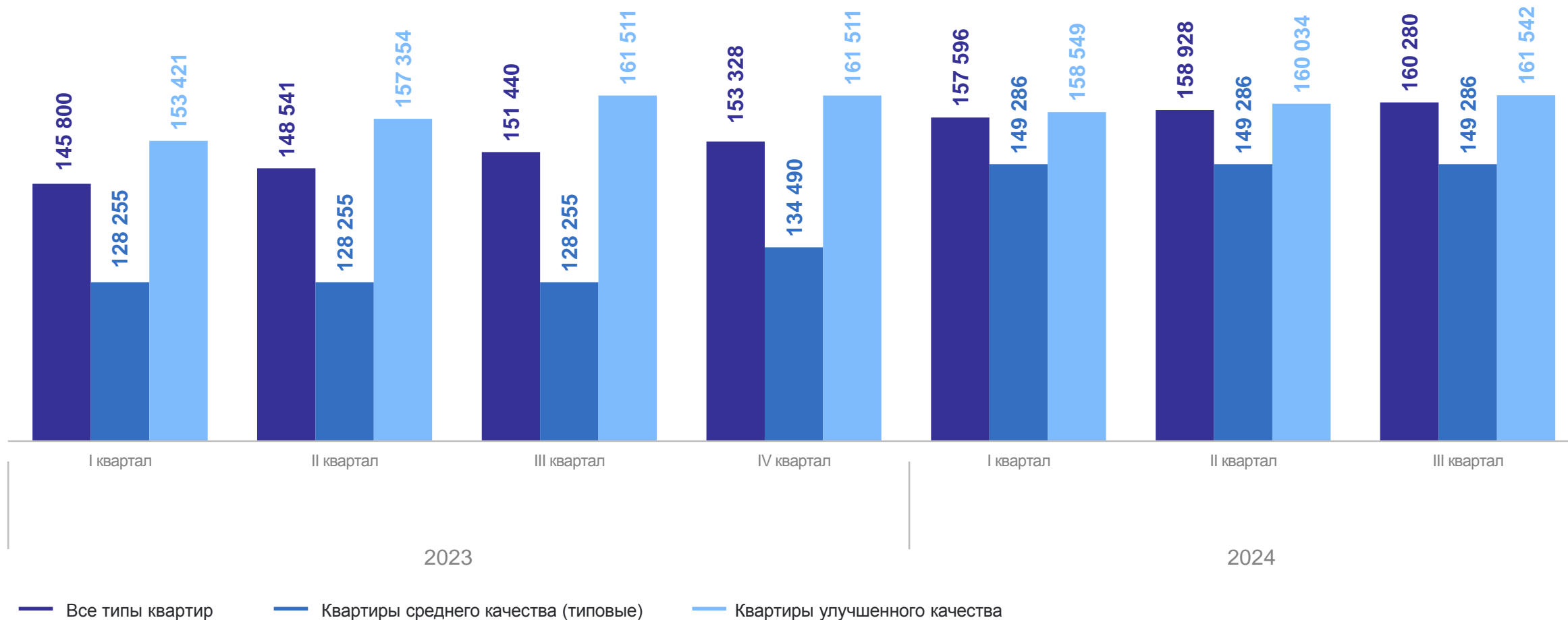
1

**Средние цены
на первичном рынке жилья**

СРЕДНИЕ ЦЕНЫ НА ПЕРВИЧНОМ РЫНКЕ ЖИЛЬЯ ПО КАМЧАТСКОМУ КРАЮ ПО ТИПАМ КВАРТИР

на конец квартала, рублей за 1 кв. метр общей площади

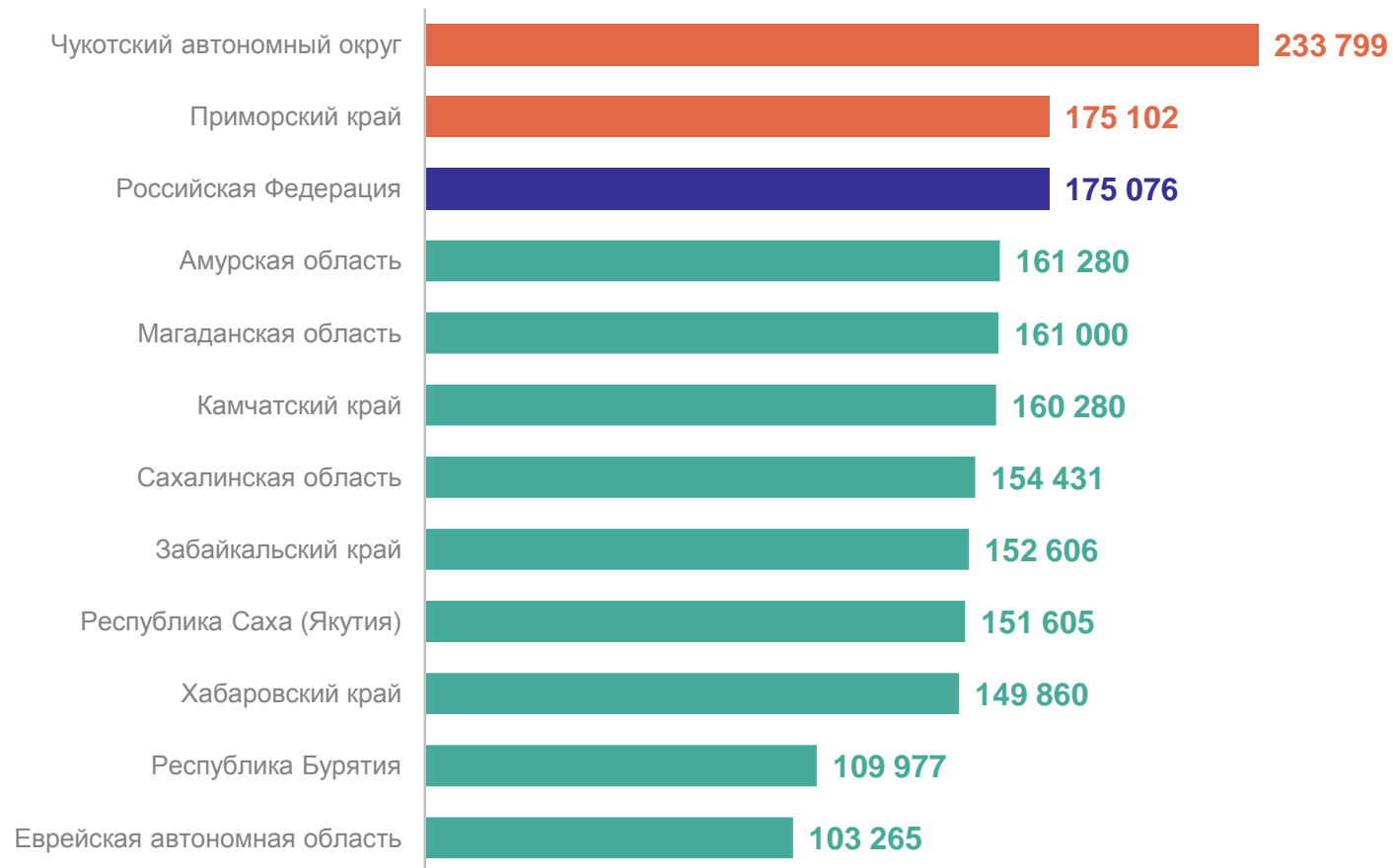
КАМЧАТСТАТ



СРЕДНИЕ ЦЕНЫ НА ПЕРВИЧНОМ РЫНКЕ ЖИЛЬЯ ПО РОССИЙСКОЙ ФЕДЕРАЦИИ И РЕГИОНАМ ДАЛЬНЕВОСТОЧНОГО ФЕДЕРАЛЬНОГО ОКРУГА

на конец III квартала 2024 г., рублей за 1 кв. метр общей площади

КАМЧАТСТАТ



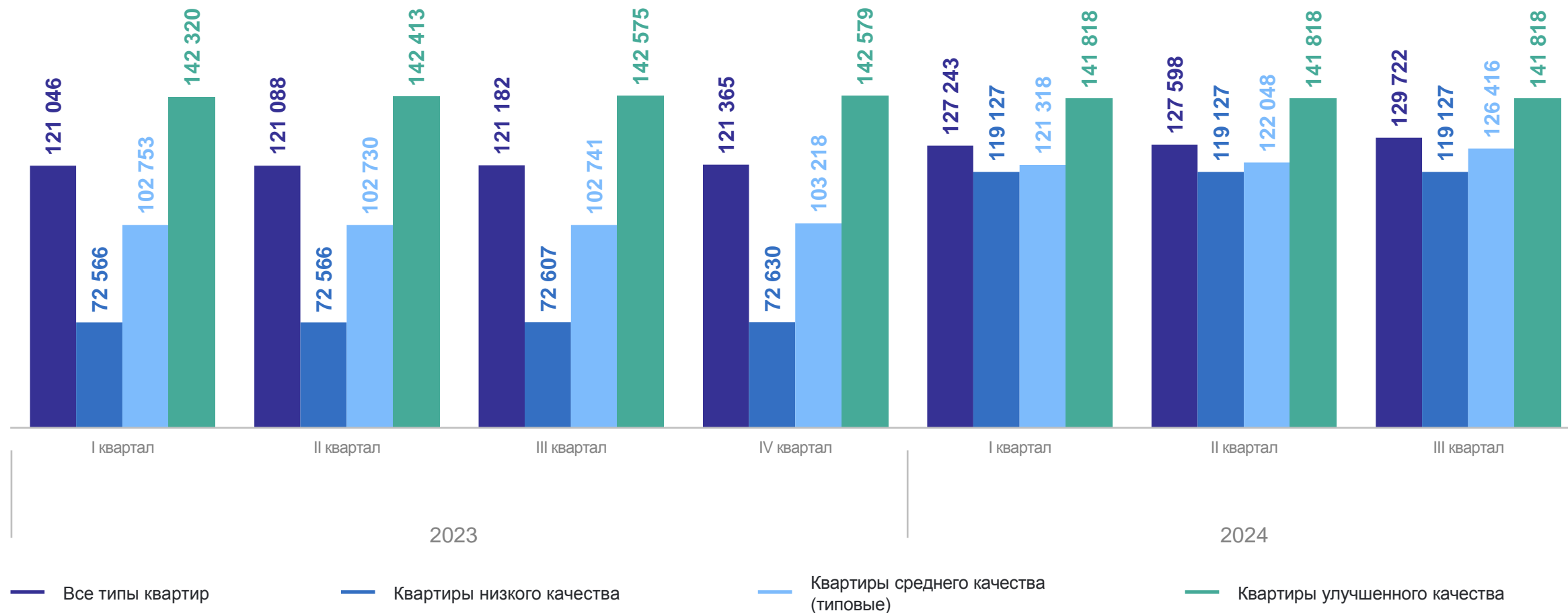
2

Средние цены на вторичном рынке жилья

СРЕДНИЕ ЦЕНЫ НА ВТОРИЧНОМ РЫНКЕ ЖИЛЬЯ ПО КАМЧАТСКОМУ КРАЮ ПО ТИПАМ КВАРТИР

КАМЧАТСТАТ

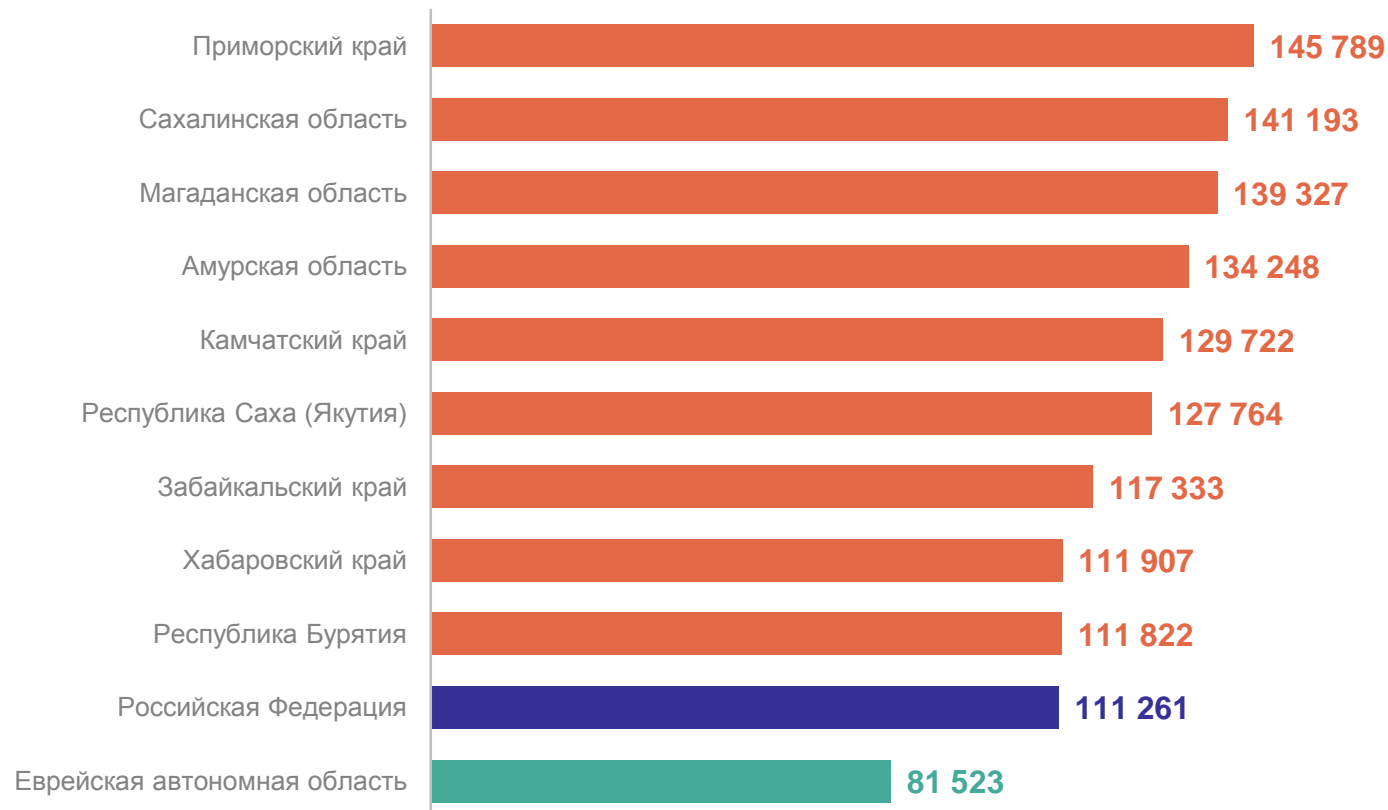
на конец квартала, рублей за 1 кв. метр общей площади



СРЕДНИЕ ЦЕНЫ НА ВТОРИЧНОМ РЫНКЕ ЖИЛЬЯ ПО РОССИЙСКОЙ ФЕДЕРАЦИИ И РЕГИОНАМ ДАЛЬНЕВОСТОЧНОГО ФЕДЕРАЛЬНОГО ОКРУГА

на конец III квартала 2024 г., рублей за 1 кв. метр общей площади

КАМЧАТСТАТ



3

Индексы цен на первичном рынке жилья

ИНДЕКСЫ ЦЕН НА ПЕРВИЧНОМ РЫНКЕ ЖИЛЬЯ ПО КАМЧАТСКОМУ КРАЮ ПО ТИПАМ КВАРТИР

КАМЧАТСТАТ

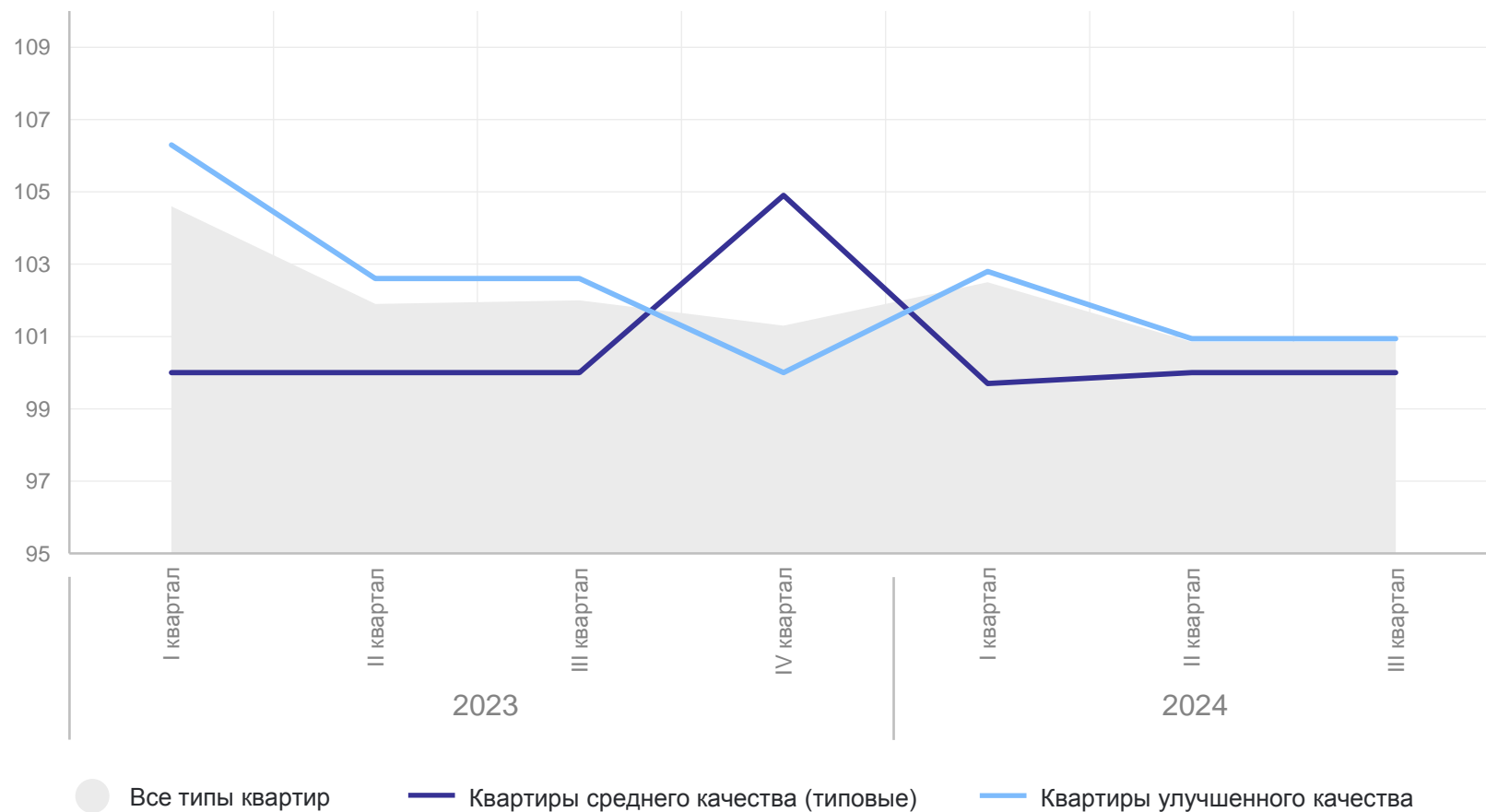
на конец квартала, в % к концу предыдущего квартала

III квартал 2024 г.
в % к II кварталу 2024 г.

100,9 Все типы квартир

100,0 квартиры среднего
качества (типовые)

100,9 квартиры улучшенного
качества



ИНДЕКСЫ ЦЕН НА ПЕРВИЧНОМ РЫНКЕ ЖИЛЬЯ ПО КАМЧАТСКОМУ КРАЮ ПО ТИПАМ КВАРТИР

КАМЧАТСТАТ

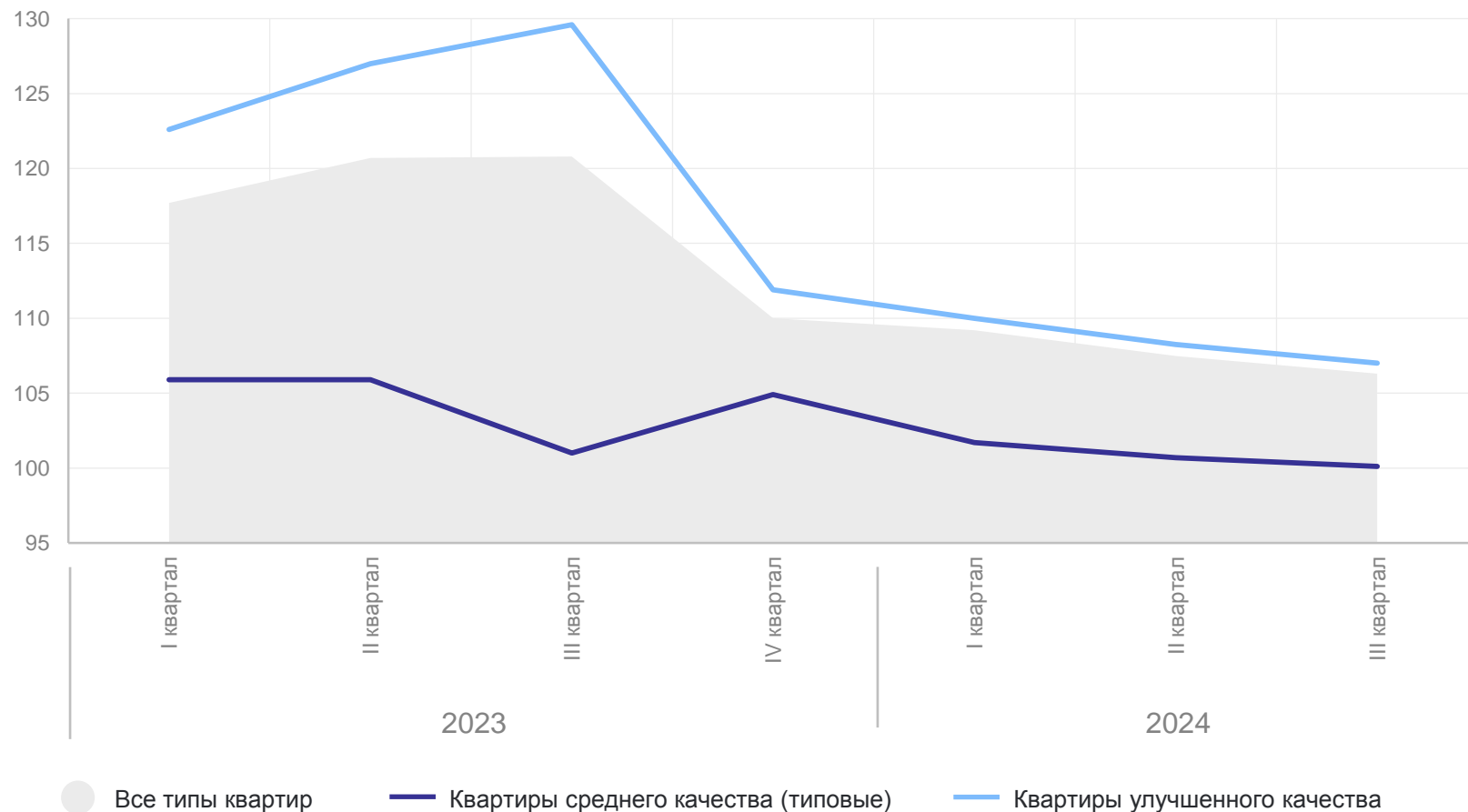
на конец квартала, в % к концу соответствующего квартала предыдущего года

III квартал 2024 г.
в % к III кварталу 2023 г.

106,3 Все типы квартир

100,1 квартиры среднего
качества (типовые)

107,0 квартиры улучшенного
качества



ИНДЕКСЫ ЦЕН НА ПЕРВИЧНОМ РЫНКЕ ЖИЛЬЯ ПО РОССИЙСКОЙ ФЕДЕРАЦИИ И РЕГИОНАМ ДАЛЬНЕВОСТОЧНОГО ФЕДЕРАЛЬНОГО ОКРУГА

на конец III квартала 2024 г., в % к концу предыдущего квартала

КАМЧАТСТАТ



ИНДЕКСЫ ЦЕН НА ПЕРВИЧНОМ РЫНКЕ ЖИЛЬЯ ПО РОССИЙСКОЙ ФЕДЕРАЦИИ И РЕГИОНАМ ДАЛЬНЕВОСТОЧНОГО ФЕДЕРАЛЬНОГО ОКРУГА

на конец III квартала 2024 г., в % к концу соответствующего квартала предыдущего года

КАМЧАТСТАТ



4

Индексы цен на вторичном рынке жилья

ИНДЕКСЫ ЦЕН НА ВТОРИЧНОМ РЫНКЕ ЖИЛЬЯ ПО КАМЧАТСКОМУ КРАЮ ПО ТИПАМ КВАРТИР

КАМЧАТСТАТ

на конец квартала, в % к концу предыдущего квартала

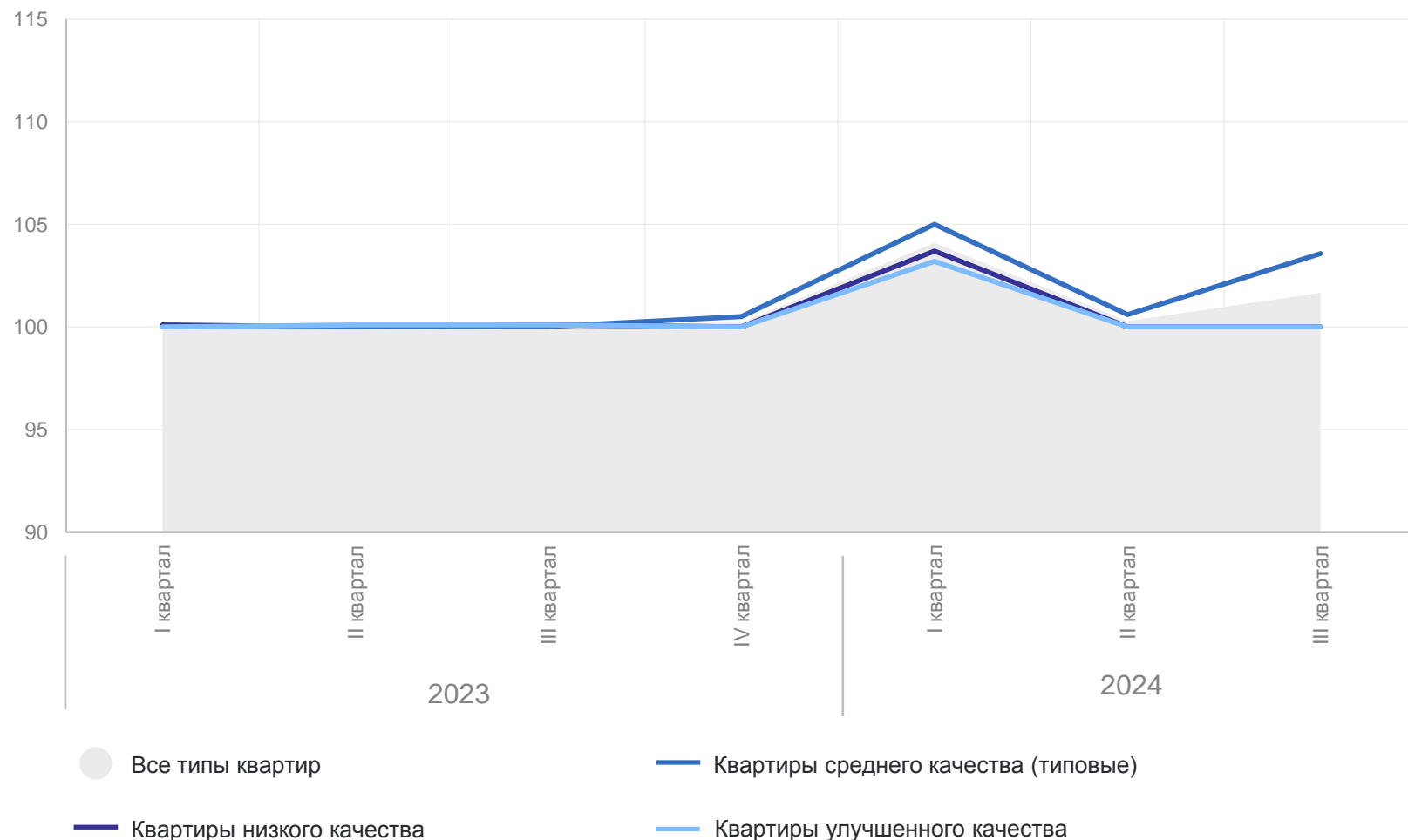
III квартал 2024 г.
в % к II кварталу 2024 г.

101,7 Все типы квартир

100,0 квартиры низкого
качества

103,6 квартиры среднего
качества (типовые)

100,0 квартиры улучшенного
качества



ИНДЕКСЫ ЦЕН НА ВТОРИЧНОМ РЫНКЕ ЖИЛЬЯ ПО КАМЧАТСКОМУ КРАЮ ПО ТИПАМ КВАРТИР

КАМЧАТСТАТ

на конец квартала, в % к концу соответствующего квартала предыдущего года

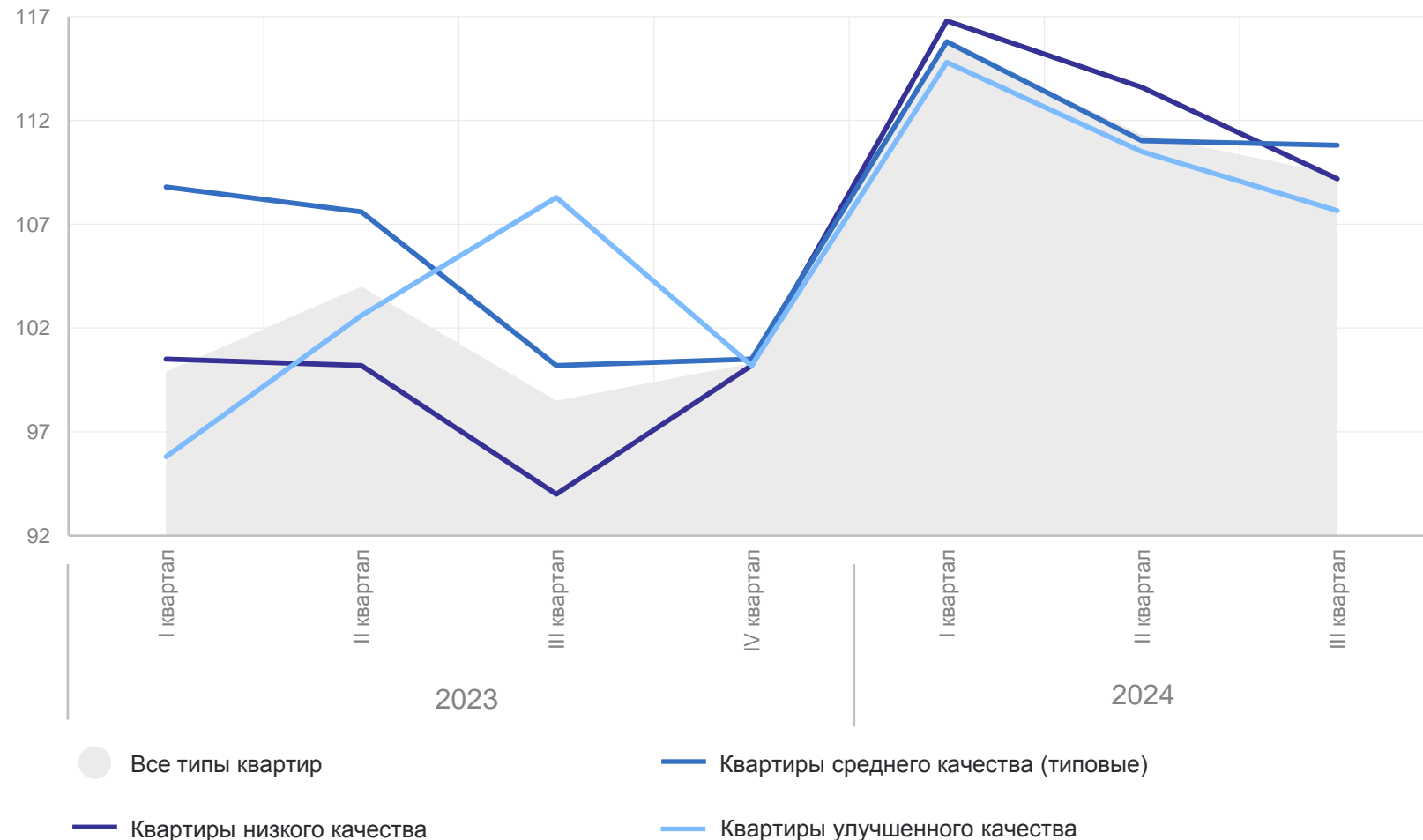
III квартал 2024 г.
в % к III кварталу 2023 г.

109,4 Все типы квартир

109,2 квартиры низкого качества

110,8 квартиры среднего качества (типовые)

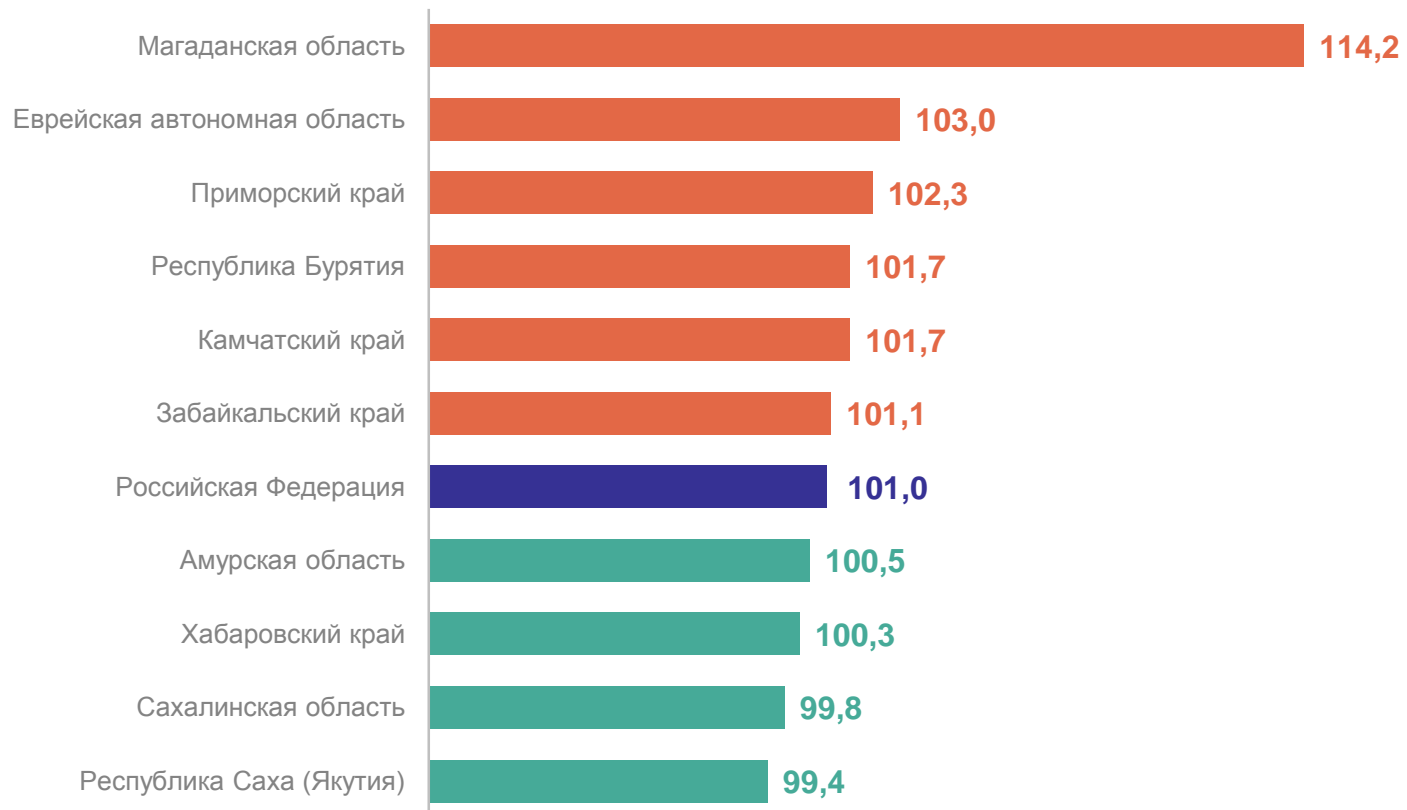
107,7 квартиры улучшенного качества



ИНДЕКСЫ ЦЕН НА ВТОРИЧНОМ РЫНКЕ ЖИЛЬЯ ПО РОССИЙСКОЙ ФЕДЕРАЦИИ И РЕГИОНАМ ДАЛЬНЕВОСТОЧНОГО ФЕДЕРАЛЬНОГО ОКРУГА

на конец III квартала 2024 г., в % к концу предыдущего квартала

КАМЧАТСТАТ



ИНДЕКСЫ ЦЕН НА ВТОРИЧНОМ РЫНКЕ ЖИЛЬЯ ПО РОССИЙСКОЙ ФЕДЕРАЦИИ И РЕГИОНАМ ДАЛЬНЕВОСТОЧНОГО ФЕДЕРАЛЬНОГО ОКРУГА

на конец III квартала 2024 г., в % к концу соответствующего квартала предыдущего года

КАМЧАТСТАТ

